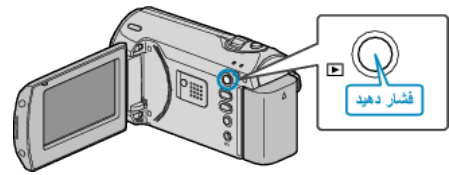


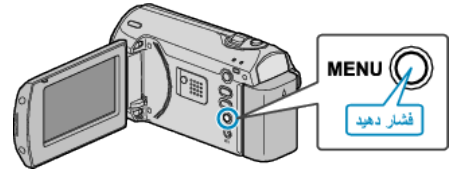
حفاظت از تمام فایلها

تمام فایلها را حفاظت می کند.

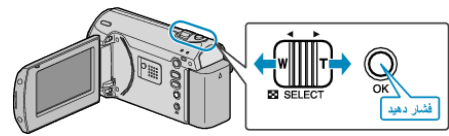
1 حالت پخش را انتخاب کنید.



2 برای نمایش منو، MENU را فشار دهید.



3 "حفاظت/لغو" را با استفاده از اهرم ZOOM/SELECT انتخاب کرده و OK را فشار دهید.



4 "حفاظت همه" را انتخاب کرده و OK را فشار دهید.



5 "بله" را انتخاب کرده و OK را فشار دهید.



• بعد از تنظیم، OK را فشار دهید.