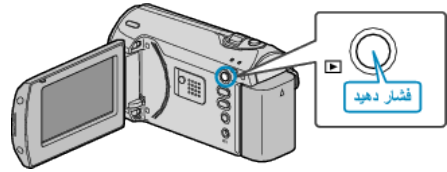


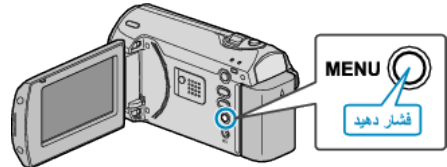
جستجوی یک فیلم معین

در صورتی که تعداد زیادی فیلم ضبط شده وجود داشته باشد، یافتن فایل مورد نظر از صفحه ایندکس مشکل خواهد بود.
برای یافتن فایل دلخواه، از عملکرد جستجو استفاده کنید.

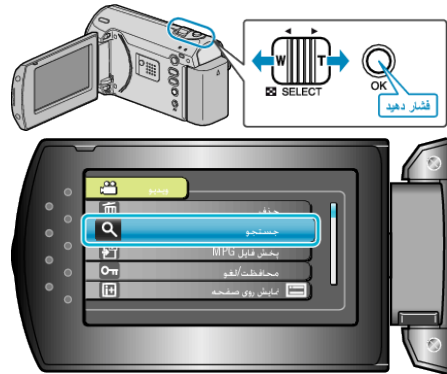
1 حالت پخش را انتخاب کنید.



2 برای نمایش منو، MENU را فشار دهید.



3 "جستجو" را با استفاده از اهرم ZOOM/SELECT انتخاب کرده و OK را فشار دهید.



4 یک تاریخ ضبط را انتخاب کرده و OK را فشار دهید.



5 فیلم مورد نظر را انتخاب کنید و برای شروع پخش، OK را فشار دهید.



• فقط فیلم های ضبط شده در تاریخ انتخابی نمایش داده می شوند.

حذف فایل های یک تاریخ انتخاب شده :
از منوی پخش "حذف" را انتخاب کنید تا فایل های ناخواسته حذف شوند.