

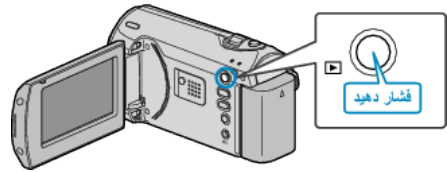
**حذف فایل نمایش داده شده فعلی**

فایل نمایش داده شده فعلی را حذف می کند.

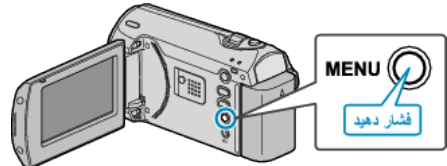
احتیاط:

- فایل‌های حذف شده قابل بازگشت نیستند.

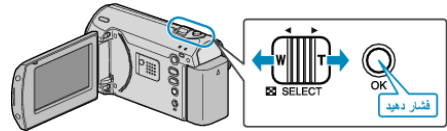
1 حالت پخش را انتخاب کنید.



2 برای نمایش منو، MENU را فشار دهید.



3 "حذف" را با استفاده از اهرم ZOOM/SELECT انتخاب کرده و OK را فشار دهید.



4 "در حال حاضر" را انتخاب کرده و OK را فشار دهید.



5 برای بررسی فایل صحیح جهت حذف، "بله" را انتخاب کرده و OK را فشار دهید.



- فایل مورد نظر برای حذف روی این صفحه ظاهر می شود.
- دکمه های +/- را برای انتخاب فایل قبلی و بعدی، فشار دهید.
- بعد از حذف، MENU را فشار دهید.

نکته:

- فایل‌های حفاظت شده، قابل حذف نیستند.
- قبل از حذف فایل، حفاظت را بردارید.