

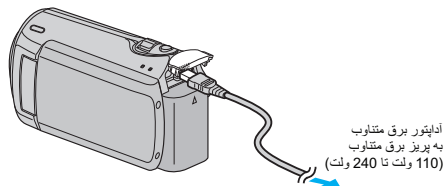
تصاویر بصورت افقی در تلویزیون نمایش داده می شوند. صفحه تلویزیون را با توجه به آن تنظیم کنید.

اتصال به تلویزیون و مشاهده از طریق تلویزیون

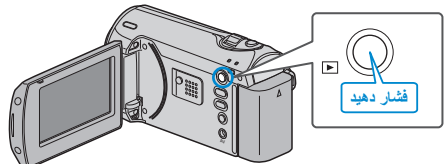
با اتصال کابل صوتی تصویری AV ارائه شده به ترمینال ویدئو، فیلمها را می توان از طریق تلویزیون مشاهده کرد.

• به دفترچه راهنمای تلویزیون مورد استفاده نیز مراجعه کنید.

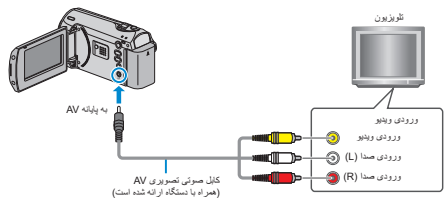
1 آداپتور AC را به این دستگاه متصل کنید.



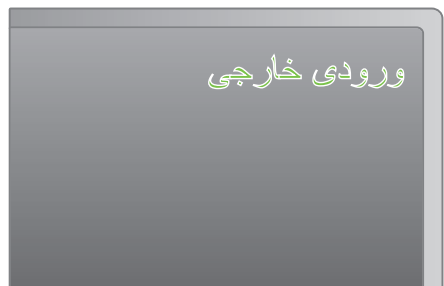
2 صفحه نمایش LCD را باز کنید و حالت پخش را انتخاب کنید.



3 به تلویزیون متصل کنید.



4 دکمه ورودی خارجی روی تلویزیون را فشار دهید تا ورودی دستگاه از طریق ترمینال متصل انتخاب شود.



5 یک فایل را پخش کنید.



نکته:

- برای پخش همراه با نمایش تاریخ/ساعت، "نمایش روی تلویزیون" را از منوی تنظیمات اتصال رو "روشن" قرار دهید. "نمایش روی صفحه" را در منوی پخش روی "نمایش همه موارد" یا "تنها نمایش تاریخ" تنظیم کنید.
- برای سوال در مورد تلویزیون و روشهای اتصال، با تولید کننده تلویزیون خود تماس بگیرید.

نمایش غیرطبیعی از تلویزیون

مشکل	راه حل
تصاویر بدرستی در تلویزیون نشان داده نمی شوند.	<ul style="list-style-type: none"> • کابل را جدا کرده و مجدداً وصل کنید. • دستگاه را مجدداً خاموش کرده و روشن کنید.
تصاویر بصورت عمودی در تلویزیون نمایش داده می شوند.	<ul style="list-style-type: none"> • "خروجی ویدئو" را در منوی تنظیمات اتصال روی "4:3" تنظیم کنید.