

## メモリーフォーマット


内蔵メモリーのすべてのファイルを消去します。


設定	詳細
ファイル	内蔵メモリーのすべてのファイルを消去します。
ファイル+管理番号	内蔵メモリーのすべてのファイルを消去し、フォルダ番号とファイル番号を「1」から始めます。

ご注意:

- フォーマットすると、内蔵メモリー内のデータはすべて消えます。フォーマットする前に、内蔵メモリー内のすべてのファイルをパソコンなどにコピーしてください。
- フォーマットに時間がかかることがありますので、十分に充電したバッテリーをお使いになるか、ACアダプターを接続してください。


## 項目を表示するには

1  をタッチして、メニューを表示する



2 "メディア設定"を選び、 をタッチする



3 "メモリーフォーマット"を選び、 をタッチする

