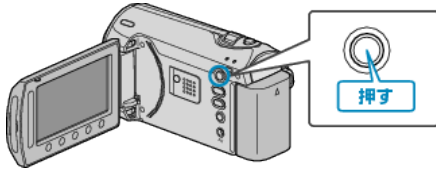


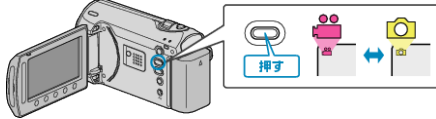

## 選んでコピーする

動画や静止画を選んで、ほかのメディアにコピーします。

## 1 再生モードにする



## 2 動画または静止画を選ぶ

3  $\odot$  をタッチして、メニューを表示する4 "編集"を選び、 $\odot$  をタッチする5 "コピー"を選び、 $\odot$  をタッチする6 コピーの方向を選び、 $\odot$  をタッチする

• コピーの方向は、モデルによって異なります。

7 "選んでコピー"を選び、 $\odot$  をタッチする8 コピーする映像を選び、 $\odot$  をタッチする

• 選んだ映像にチェックマークが表示されます。チェックマークを消すときは、もう一度  $\odot$  をタッチします。

## 9 コピーする映像を選び終わったら、"実行"をタッチする

10 "はい"を選び、 $\odot$  をタッチする

• コピーが始まります。  
• コピーが終わったら、 $\odot$  をタッチしてください。