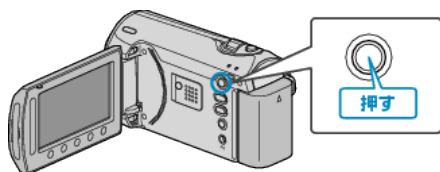


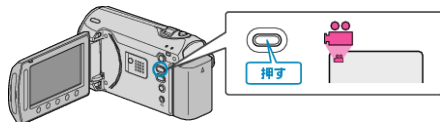
## 一つずつイベント変更する

動画を一つずつ確認して、イベントを変更します。


## 1 再生モードにする



## 2 動画を選ぶ



## 3 〇をタッチして、メニューを表示する



## 4 "編集"を選び、〇をタッチする



## 5 "イベント変更"を選び、〇をタッチする



## 6 "1つずつ変更"を選び、〇をタッチする



## 7 "はい"を選び、〇をタッチする



- 操作ボタンの「←」/「→」をタッチすると、前後の映像を選べます。

## 8 変更後のイベントを選び、〇をタッチする



- "解除"をタッチすると、登録してあるイベントを解除できます。
- 設定が終わったら、〇をタッチしてください。
- イベント変更を終了するには、〇をタッチしてください。