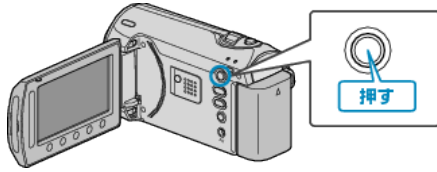


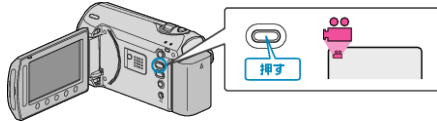
イベントを選んでプレイリストを作る

動画をイベントと撮影日ごとにまとめて並べ、プレイリストを作ります。


1 再生モードにする



2 動画を選ぶ



3 MENU をタッチして、メニューを表示する



4 "プレイリスト編集"を選び、 OK をタッチする



5 "新規作成"を選び、 OK をタッチする



6 "イベントごとに取り込む"を選び、 OK をタッチする



7 イベントを選び、 OK をタッチする



8 プレイリストに並べる日付を選び、 OK をタッチする



- "確認"をタッチすると、選んだ動画を確認できます。

9 挿入位置を選び、 OK をタッチする



- 右側のプレイリストに選んだ動画が追加されます。
- プレイリストに追加した動画を消すには、「→」をタッチして消したい動画を選び、 OK をタッチします。
- 手順 8~9 を繰り返し、プレイリストに動画を並べます。

10 並べ終わったら、 MENU をタッチする



11 "保存して終了"を選び、 OK をタッチする

