


## 時計を合わせ直すときは

メニューの"時計合わせ"から時計を合わせてください。

1  をタッチして、メニューを表示する



2 "時計合わせ"を選び、 をタッチする





3 "日時設定"を選び、 をタッチする




4 日時を設定する



- スライダーで年、月、日、時、分を順に合わせます。
- 操作ボタンの「←」 / 「→」をタッチすると、カーソルを移動できます。
- 日時設定が終わったら、 をタッチしてください。

5 お住まいの地域を選び、 をタッチする



- 都市名と時差が表示されます。
- お住まいの地域の色が変わったら  をタッチしてください。  
例) 日本の場合、都市名は「東京 ソウル」