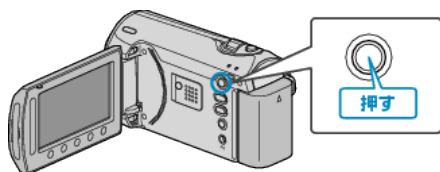


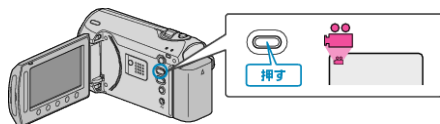

## 映像を選んでプレイリストを作る

動画を1つずつ並べ、プレイリストを作ります。

## 1 再生モードにする



## 2 動画を選ぶ

3 **MENU** をタッチして、メニューを表示する4 "プレイリスト編集"を選び、**OK** をタッチする5 "新規作成"を選び、**OK** をタッチする6 "シーンから取り込む"を選び、**OK** をタッチする7 プレイリストに並べる動画を選び、**OK** をタッチする

- "確認"をタッチすると、選んだ動画を確認できます。

8 挿入位置を選び、**OK** をタッチする

- 右側のプレイリストに選んだ動画が追加されます。
- プレイリストに追加した動画を消すには、「→」をタッチして消したい動画を選び、**OK** をタッチします。
- 手順 7~8 を繰り返し、プレイリストに動画を並べます。

9 並べ終わったら、**MENU** をタッチする10 "保存して終了"を選び、**OK** をタッチする