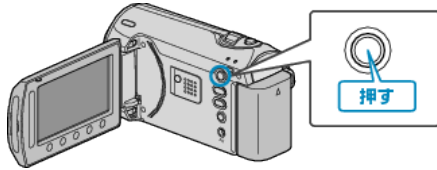


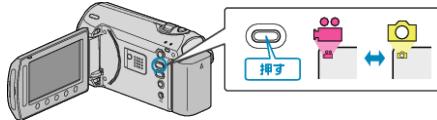
## 選んでコピーする

動画や静止画を選んで、ほかのメディアにコピーします。


### 1 再生モードにする



### 2 動画または静止画を選ぶ



### 3 $\odot$ をタッチして、メニューを表示する



### 4 "編集"を選び、 $\odot$ をタッチする



### 5 "コピー"を選び、 $\odot$ をタッチする



### 6 コピーの方向を選び、 $\odot$ をタッチする



### 7 "選んでコピー"を選び、 $\odot$ をタッチする



### 8 コピーする映像を選び、 $\odot$ をタッチする



- 選んだ映像にチェックマークが表示されます。チェックマークを消すときは、もう一度  $\odot$  をタッチします。

### 9 コピーする映像を選び終わったら、"実行"をタッチする



### 10 "はい"を選び、 $\odot$ をタッチする



- コピーが始まります。
- コピーが終わったら、 $\odot$  をタッチしてください。