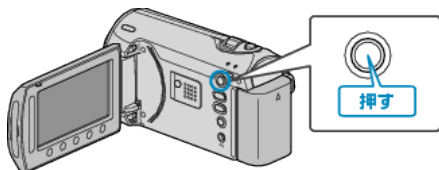


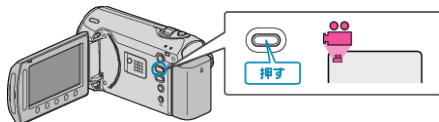
グループを選んでプレイリストを作る

動画をグループごとにまとめて並べ、プレイリストを作ります。


1 再生モードにする



2 動画を選ぶ



3 [MENU] をタッチして、メニューを表示する



4 "プレイリスト編集"を選び、[OK] をタッチする



5 "新規作成"を選び、[OK] をタッチする



6 "グループごとに取り込む"を選び、[OK] をタッチする



7 プレイリストに並べるグループを選び、[OK] をタッチする



- "確認"をタッチすると、選んだ動画を確認できます。

8 挿入位置を選び、[OK] をタッチする



- 右側のプレイリストに選んだ動画が追加されます。
- プレイリストに追加した動画を消すには、「→」をタッチして消したい動画を選び、[OK] をタッチします。
- 手順 7~8 を繰り返し、プレイリストに動画を並べます。

9 並べ終わったら、[MENU] をタッチする



10 "保存して終了"を選び、[OK] をタッチする

