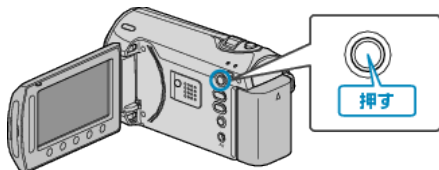


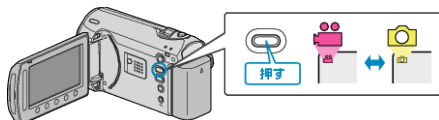

すべて移動する

動画や静止画を、ほかのメディアにすべて移動します。
移動した映像は、移動元のメディアから削除されます。
プロテクトマークのある映像は、移動元のメディアから削除されません。

1 再生モードにする



2 動画または静止画を選ぶ

3 \odot をタッチして、メニューを表示する4 "編集"を選び、 \odot をタッチする5 "ムーブ"を選び、 \odot をタッチする6 移動の方向を選び、 \odot をタッチする7 "すべてムーブ"を選び、 \odot をタッチする8 "はい"を選び、 \odot をタッチする

- 映像の移動が始まります。
- 移動が終わったら、 \odot をタッチしてください。