

SD フォーマット


SD カードのすべてのファイルを消去します。


設定	内容
ファイル	SD カードのすべてのファイルを消去します。
ファイル+管理番号	SD カードのすべてのファイルを消去し、フォルダ番号とファイル番号を「1」から始めます。

ご注意：

- SD カードが入っていないときは選べません。
- フォーマットすると、カード内のデータはすべて消えます。フォーマットする前に、カード内のすべてのファイルをパソコンなどにコピーしてください。
- フォーマットに時間がかかることがありますので、十分に充電したバッテリーをお使いになるか、AC アダプターを接続してください。


項目を表示するには

1  をタッチして、メニューを表示する




2 "メディア設定"を選び、 をタッチする



3 "SD フォーマット"を選び、 をタッチする



- フォーマットするカードを入れたスロットを選んで、 をタッチしてください。