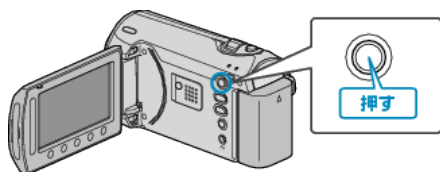


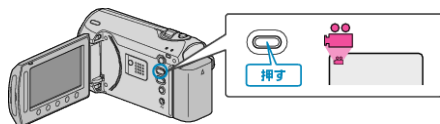

## 一つずつイベント変更する

動画を一つずつ確認して、イベントを変更します。

## 1 再生モードにする



## 2 動画を選ぶ

3  $\odot$  をタッチして、メニューを表示する4 "編集"を選び、 $\odot$  をタッチする5 "イベント変更"を選び、 $\odot$  をタッチする6 "1つずつ変更"を選び、 $\odot$  をタッチする7 "はい"を選び、 $\odot$  をタッチする

- 操作ボタンの「←」 / 「→」をタッチすると、前後の映像を選べます。

8 変更後のイベントを選び、 $\odot$  をタッチする

- "解除"をタッチすると、登録してあるイベントを解除できます。
- 設定が終わったら、 $\odot$  をタッチしてください。
- イベント変更を終了するには、 $\odot$  をタッチしてください。