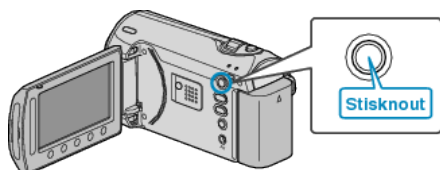


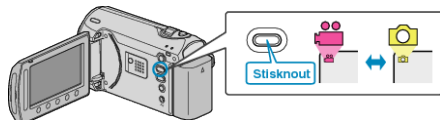
Kopírování všech souborů


Kopíruje všechna videa a statické snímky na jiné médium.


1 Zvolte režim přehrávání.



2 Zvolte video režim nebo režim statických snímků.



3 Stiskněte  pro zobrazení menu.



4 Zvolte „UPRAVIT“ a stiskněte .



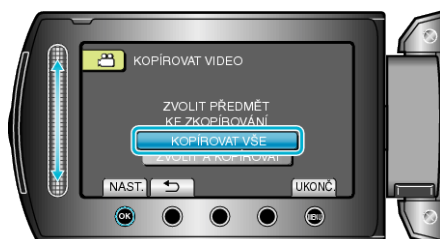
5 Zvolte „KOPÍROVAT“ a stiskněte .




6 Zvolte směr kopírování a stiskněte .




7 Zvolte „KOPÍROVAT VŠE“ a stiskněte .



8 Zvolte „ANO“ a stiskněte .



- Kopírování je zahájeno.
- Po dokončení kopírování stiskněte .