



**VYMAZAT VEST. PAMĚŤ (GZ-MS250/GZ-MS230)**

Proveďte tuto operaci před úplnou likvidací přístroji nebo před prodejem videokamery jiné osobě.

1 Stiskněte  pro zobrazení menu.




2 Zvolte „NAST. MÉDÍÍ“ a stiskněte .




3 Zvolte „VYMAZAT VEST. PAMĚŤ“ a stiskněte .



4 Zvolte „ANO“ a stiskněte .



- Po smazání dat stiskněte .

**UPOZORNĚNÍ:**

- Připojte síťový adaptér, protože mazání dat může nějaký čas trvat.

**POZNÁMKA:**

- Proces můžete zopakovat, abyste ještě více znesnadnili obnovu dat.