

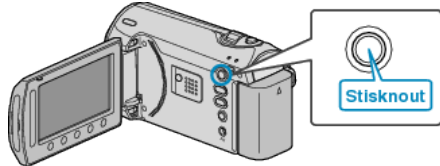
## Smazání zvolených souborů

Smaže zvolené soubory.

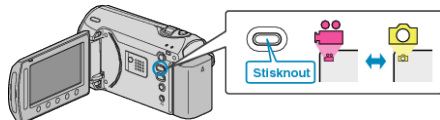
### UPOZORNĚNÍ:

- Smazané soubory nelze obnovit.


1 Zvolte režim přehrávání.



2 Zvolte video režim nebo režim statických snímků.



3 Stiskněte  pro zobrazení menu.




4 Zvolte „ODSTRANIT“ a stiskněte .




5 Zvolte „VÝBĚR SOUBORU“ a stiskněte .




6 Zvolte požadovaný soubor a stiskněte .




- Na zvoleném souboru se objeví značka smazání. Pro odstranění značky smazání stiskněte znovu .
- Stiskněte „KONTR.“ pro ověření zvoleného souboru.

7 Po zvolení všech souborů, které chcete smazat, stiskněte „SPUSŤ“.



8 Zvolte „ANO“ a stiskněte .



- Po vymazání stiskněte .

### POZNÁMKA:

- Pokud smažete soubory ze seznamu stop, seznam se změní.
- Chráněné soubory nelze smazat. Před smazáním souboru musíte zrušit ochranu.

"Ochrana souborů" ( str. 0 )