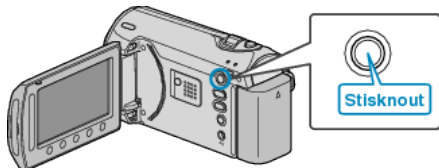


Pořízení videa pro odeslání na YouTube

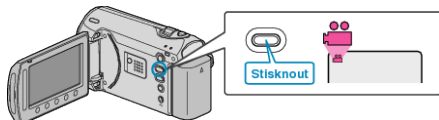
Pořídte a zkopírujte část nahraného videa (s maximální délkou 10 minut) pro odeslání na YouTube a uložte ho jako YouTube video.

Při pořizování videa pro YouTube nesmí jeho délka přesáhnout 10 minut.

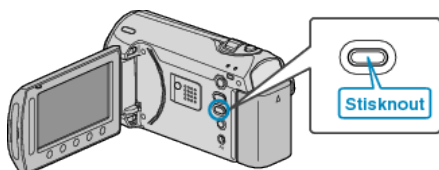
1 Zvolte režim přehrávání.



2 Zvolte režim videa.



3 Stiskněte tlačítko UPLOAD/EXPORT pro zobrazení menu NAST. NAHRÁNÍ/EXPORTOVAT NASTAVENÍ.



4 Zvolte „NAST. NAHRÁNÍ“ a stiskněte OK.



5 Zvolte požadované video a stiskněte OK.



6 (Pokud je zvolené video kratší než 10 minut) Zvolte, zda ho chcete oříznout.



- Pokud není třeba oříznutí, zvolte „NESESTRÍHAT“ a stiskněte OK pro dokončení nastavení.
- Pokud je zvolené video delší než 10 minut, je nutné ho oříznout.

7 Pro pozastavení přehrávání stiskněte OK a poté stiskněte NASTAVENÍ pro označení počátečního bodu.



- Po nastavení počátečního bodu obnovte přehrávání. "Přehrávání videa" (☞ str. 0)

8 Pro pozastavení přehrávání stiskněte OK a poté stiskněte NASTAVENÍ pro označení bodu, kdy se má kopírování zastavit.



- Pro přenastavení počátečního bodu stiskněte „ZRUŠIT“.
- Při pořizování videa pro YouTube nesmí jeho délka přesáhnout 10 minut.

9 Zvolte „ZACHYTIT OŘÍZ. SOUB.“ a stiskněte OK.



10 Zvolte „ANO“ a stiskněte OK.



- Jakmile je kopírování dokončeno, zkopírovaný soubor se přidá na obrazovku s náhledy.
- Chcete-li opustit obrazovku, stiskněte MENU.

POZNÁMKA:

- V souladu se standardem MPEG-2 jsou videa rozdělena do jednotek přibližně po půl vteřině. Bod rozdělení proto nemusí být přesný.
- Můžete pořídít videa ve formátu YouTube nastavením snímání pro odeslání před zahájením záznamu.

"Pořízení videa ve formátu YouTube" (☞ str. 0)

Odeslání videa na YouTube

Svá videa můžete odeslat na YouTube pomocí dodaného softwaru "Everio MediaBrowser". Nainstalujte software na vašem osobním počítači a připojte k němu přístroj.

- Více informací o použití softwaru se dozvíte v souboru nápovědy. "Instalace dodaného softwaru" (☞ str. 0)
- "###Err:\$linktoc;###" (☞ 【Error!】 ページ)

Potíže s odesláním videa :

- Ověřte si, že máte na YouTube správně vytvořený účet. (Pro odeslání souborů na YouTube potřebujete YouTube účet.)
- Nahlédněte do sekcí "Dotazy a dopovědi", "Nejnovější informace", "Informace o stahování" atd. v části "Nejnovější informace o produktech" souboru nápovědy dodaného softwaru "Everio MediaBrowser".