




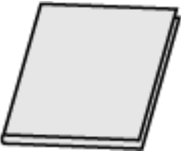


Kontrola příslušenství

Pokud jakákoliv část chybí nebo je poškozená, kontaktujte svého prodejce výrobků JVC nebo nejbližší servisní centrum JVC.

Obrázek	Popis
	<p>Sítový adaptér AP-V30E</p> <ul style="list-style-type: none"> • Připojuje se k tomuto přístroji za účelem nabití baterie. Lze ho rovněž použít při záznamu nebo přehrávání uvnitř místnosti.
	<p>Baterie BN-VG107E</p> <ul style="list-style-type: none"> • Připevňuje se k tomuto přístroji jako zdroj energie.
	<p>AV kabel</p> <ul style="list-style-type: none"> • Jeho pomocí připojte tomuto přístroji k televizoru, na kterém můžete přehrát vaše záznamy.
	<p>USB kabel (Typ A - Typ mini B)</p> <ul style="list-style-type: none"> • Slouží k připojení tomuto přístroji k osobnímu počítači.
	<p>CD-ROM</p> <ul style="list-style-type: none"> • Obsahuje software "Everio MediaBrowser" pro váš osobní počítač.
	<p>Základní návod k obsluze</p> <ul style="list-style-type: none"> • Dobře si ho prostudujte a uschovejte na bezpečném místě pro případy pozdějšího použití.

POZNÁMKA:

SD karty se prodávají samostatně.

"Druhy použitelných SD karet" (☞ str. 0)

Pokud chcete použít síťový adaptér v cizině, nezapomeňte si obstarat zásuvkový adaptér pro příslušnou zemi nebo region.

"Nabíjení baterie v zahraničí" (☞ str. 0)