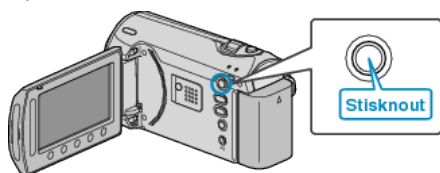


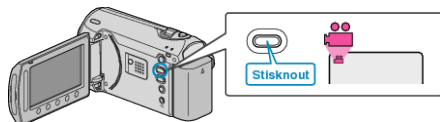
## Přehrávání seznamů stop

Přehrajte vytvořené seznamy stop.


1 Zvolte režim přehrávání.



2 Zvolte režim videa.




3 Stiskněte  pro zobrazení menu.




4 Zvolte „PŘEHRAVÁNÍ SEZNAMU“ a stiskněte .



5 Zvolte požadovaný seznam stop a stiskněte  pro spuštění přehrávání.



"Přehrávání videa" ( str. 0 )

- Stiskněte „KONTR.“ pro kontrolu obsahu zvoleného seznamu stop.
- Chcete-li opustit přehrávání, stiskněte .

Vytvoření seznamu stop : \_\_\_\_\_

"Vytvoření seznamu stop z nahraných video souborů" ( str. 0 )