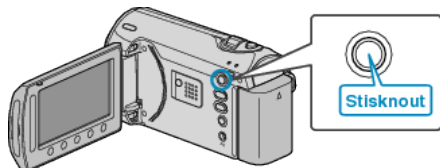


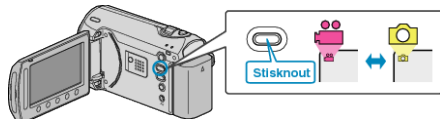
## Přesun zvolených souborů

Přesune zvolená videa a statické snímky na jiné médium. Soubory, které přesunete, se z původního média smažou.


1 Zvolte režim přehrávání.



2 Zvolte video režim nebo režim statických snímků.



3 Stiskněte **Menu** pro zobrazení menu.



4 Zvolte „UPRAVIT“ a stiskněte **OK**.



5 Zvolte „PŘESUNOUT“ a stiskněte **OK**.



6 Zvolte směr přesunu a stiskněte **OK**.



7 Zvolte „ZVOLIT A PŘESUNOUT“ a stiskněte **OK**.



8 Zvolte požadovaný soubor a stiskněte **OK**.



- Na zvoleném souboru se objeví značka zatržení. Pro odstranění značky zatržení stiskněte znovu **OK**.

9 Po zvolení všech souborů, které chcete přesunout, stiskněte **SPUŠŤ**.



10 Zvolte „ANO“ a stiskněte **OK**.



- Přesun souborů je zahájen.
- Po dokončení přesunu stiskněte **OK**.