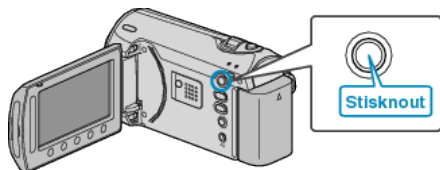


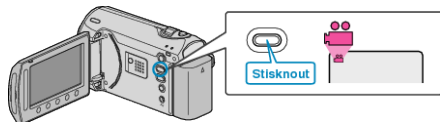
Přehrávání videa s poškozenou informací o správě


Přehraje videosoubory s poškozenou informací o správě.


1 Zvolte režim přehrávání.



2 Zvolte režim videa.



3 Stiskněte  pro zobrazení menu.



4 Zvolte „PŘEHR. SOUBORU MPG“ a stiskněte .



5 Zvolte požadované video a stiskněte .



"Přehrávání videa" ( str. 0)