

SAMOSPOUŠŤ

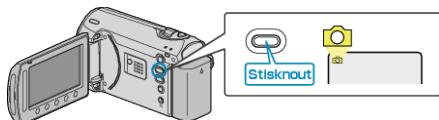
Při pořizování skupinové fotografie je vhodné použít samospoušť nastavenou na 10 vteřin.


Použití samospouště nastavené na 2 vteřiny rovněž pomůže eliminovat otřesy kamery způsobené stisknutím tlačítka SNAPSHOT.


Nastavení	Podrobnosti
VYPNUTO	Deaktivuje samospoušť.
2 S	Záznam se spustí 2 vteřiny po stisknutí tlačítka SNAPSHOT.
10 S	Záznam se spustí 10 vteřin po stisknutí tlačítka SNAPSHOT. Toto nastavení je vhodné pro pořízení skupinových fotografií.

Zobrazení položky

1 Zvolte režim statických snímků.



2 Stiskněte  pro zobrazení menu.



3 Zvolte „SAMOSPOUŠŤ“ a stiskněte .

