

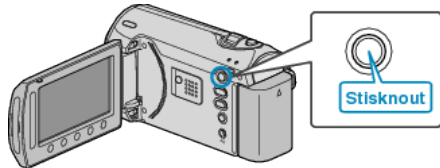
**Smazání aktuálně zobrazeného souboru**

Smaže aktuálně zobrazený soubor.

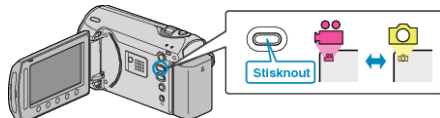
**UPOZORNĚNÍ:**

- Smazané soubory nelze obnovit.


1 Zvolte režim přehrávání.



2 Zvolte video režim nebo režim statických snímků.



3 Stiskněte **MENU** pro zobrazení menu.



4 Zvolte „ODSTRANIT“ a stiskněte **OK**.



5 Zvolte „AKTUÁLNÍ“ a stiskněte **OK**.



6 Ověřte, že se jedná skutečně o soubor, který chcete smazat, zvolte „ANO“ a stiskněte **OK**.



- Soubor, který chcete smazat, se zobrazí na obrazovce.
- Stiskněte provozní tlačítka "←" / "→" pro výběr předchozího nebo následujícího souboru.
- Po vymazání stiskněte **MENU**.

**POZNÁMKA:**

- Pokud smažete soubory ze seznamu stop, seznam se změní.
- Chráněné soubory nelze smazat.  
Před smazáním souboru musíte zrušit ochranu.