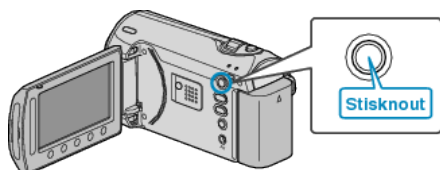


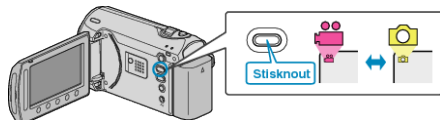
Kopírování zvolených souborů

Kopíruje zvolená videa a statické snímky na jiné médium.


1 Zvolte režim přehrávání.



2 Zvolte video režim nebo režim statických snímků.



3 Stiskněte **OK** pro zobrazení menu.



4 Zvolte „UPRAVIT“ a stiskněte **OK**.



5 Zvolte „KOPÍROVAT“ a stiskněte **OK**.



6 Zvolte směr kopírování a stiskněte **OK**.



7 Zvolte „ZVOLIT A KOPÍROVAT“ a stiskněte **OK**.



8 Zvolte požadovaný soubor a stiskněte **OK**.

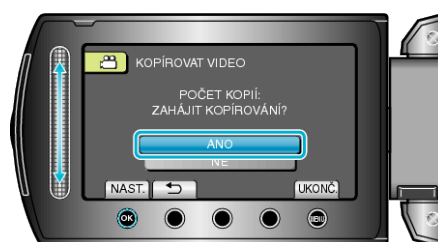


- Na zvoleném souboru se objeví značka zatržení. Pro odstranění značky zatržení stiskněte znovu **OK**.

9 Po zvolení všech souborů, které chcete kopírovat, stiskněte „SPUŠŤ“.



10 Zvolte „ANO“ a stiskněte **OK**.



- Kopírování je zahájeno.
- Po dokončení kopírování stiskněte **OK**.