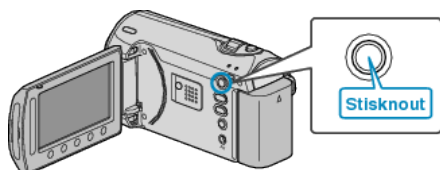


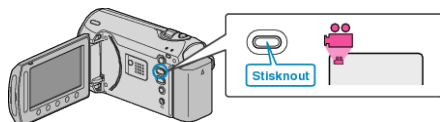
Vytvoření seznamu stop podle data

Vytvořte seznam stop uspořádáním více souborů podle data záznamu.


1 Zvolte režim přehrávání.



2 Zvolte režim videa.



3 Stiskněte **MENU** pro zobrazení menu.



4 Zvolte „UPRAVIT SEZNAM“ a stiskněte **OK**.



5 Zvolte „NOVÝ SEZNAM“ a stiskněte **OK**.



6 Zvolte „VYTVOŘ. DLE DATA“ a stiskněte **OK**.



7 Zvolte datum, které chcete přidat do seznamu stop, a stiskněte **OK**.



• Stiskněte „KONTR.“ pro ověření zvoleného videa.

8 Zvolte bod vložení a stiskněte **OK**.



- Zvolená videa jsou přidána do seznamu stop napravo.
- Pro smazání videa ze seznamu stop zvolte video stisknutím "→" a poté stiskněte **OK**.
- Opakujte kroky 7-8 a uspořádejte videa do seznamu stop.

9 Po uspořádání stiskněte **MENU**.



10 Zvolte „ULOŽIT A SKONČIT“ a stiskněte **OK**.

