



Háttérvilágítás kompenzáció beállítás


Kijavítja a képet, ha a motívum túl sötét lesz a háttérvilágítás miatt.

1 Érintse meg a(z)  gombot a menü megjelenítéséhez.



2 Válassza ki a(z) „KÉZI BEÁLLÍTÁS” elemet és érintse meg az  gombot.



3 Válassza ki a(z) „HÁTTÉRFÉNY KOMP.” elemet és érintse meg az  gombot.



4 Válassza ki a(z) „BE” elemet és érintse meg az  gombot.

