

## Videók rögzítése YouTube formátumban

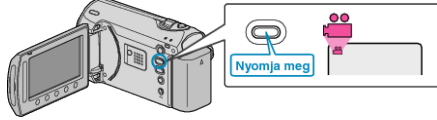
Megoszthatja a családdal és a barátokkal a rögzített emlékeit, ha az elkészült videókat megosztja a YouTube videomegosztó webhelyen. Közvetlenül feltöltheti azokat a felvételeket és videókat a YouTube webhelyre (ha azok nem hosszabbak, mint 10 perc), ha azok a megfelelő formátumban készültek.

### MEGJEGYZÉS:

A YouTube webhellyel kapcsolatos részletekhez kérjük, látogassa meg a következő weboldalt:

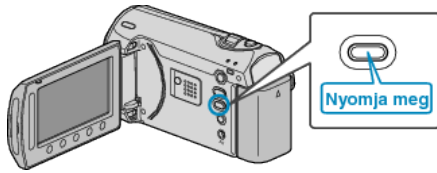
<http://www.youtube.com/>

1 Válassza ki a videó módot.



- Erre a videó mód ikon jelenik meg.

2 Érintse meg a(z) UPLOAD/EXPORT gombot a(z) FELT. BEÁLLÍTÁSOK/BEÁLL. EXPORTÁLÁSA menü megjelenítéséhez.

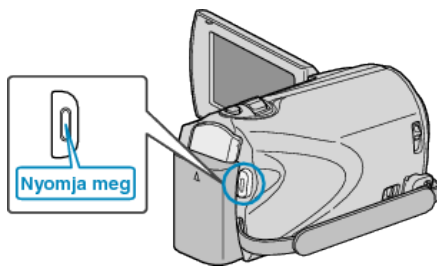


3 Válassza ki a(z) „FELVÉTEL FELTÖLTÉSE” elemet és érintse meg az OK gombot.



- A mód a gomb minden egyes érintésére vált a(z) ON és a(z) OFF opciók között.
- A beállítás törléséhez válassza a(z) "OFF" opciót.
- A beállítás után érintse meg az OK gombot.

4 Kezdje el a rögzítést.



- Nyomja le újra a megállításhoz.
- A feltöltés módban a rögzíthető videó maximális hossza 10 perc. A rögzítés automatikusan leáll 10 perc után.

### MEGJEGYZÉS:

- Feltölteni csak max. 10 perces videókat lehet, a határértéket a YouTube határozta meg.
- A készüléket nem alkalmas más fájlformátumok feltölthető formátumra való átalakítására. A videofájlok feltöltésével kapcsolatban lásd a lenti "Videók feltöltése" c. részt.
- A rögzítés befejeztékor a rögzítés feltöltéshez ikon eltűnik. Ha még egy videót szeretne rögzíteni a feltöltés módban, akkor állítsa azt be újra.

## Videók feltöltése

A videókat a YouTube webhelyre a mellékelt "Everio MediaBrowser" szoftver segítségével töltheti fel.

Telepítse a szoftvert a számítógépére és csatlakoztassa a készüléket a számítógéphez.

- A szoftver használatának részleteit lásd a súgó fájlban.

"A mellékelt szoftver telepítése" ( 0 . old.)

"Készülék csatlakoztatása számítógéphez" ( [Error!] ページ)

## Problémák a videó feltöltéssel

- Ellenőrizze, hogy rendelkezik-e felhasználófiókkal a YouTube webhelyhez. (Ahhoz, hogy fájlokat tölthessen fel a YouTube webhelyre egy YouTube felhasználófiókkal kell rendelkeznie.)
- Lásd "GYIK", "Legfrissebb információk", "Letöltés információk", stb. részeket a mellékelt "Everio MediaBrowser" alkalmazás súgófájlijában található "Kattintson ide a legfrissebb termékinformációkhoz" hivatkozás alatt.