

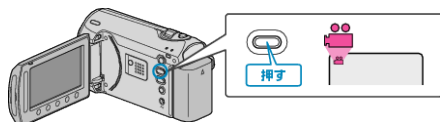
動画画質

撮影する動画の画質を設定します。


設定	内容
ウルトラファイン	最高画質で撮影できます。
ファイン	高画質で撮影できます。
ノーマル	標準画質で撮影できます。
エコノミー	長時間撮影ができます。

項目を表示するには

1 動画を選ぶ




2 をタッチして、メニューを表示する



3 "動画画質"を選び、 をタッチする



メモ:

- 残量時間表示からも、動画画質を変更できます。
スライダーで動画画質を選んで、 をタッチしてください。