


モニター明るさ調整

画面の明るさを調整します。

1  をタッチして、メニューを表示する



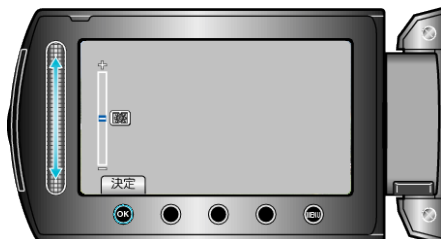
2 "表示設定"を選び、 をタッチする




3 "モニター明るさ調整"を選び、 をタッチする



4 画面の明るさを調整する



- 上にスライドすると、明るくなります。
- 下にスライドすると、暗くなります。
- 設定が終わったら、 をタッチしてください。