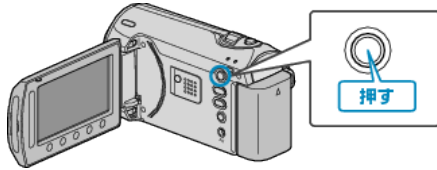


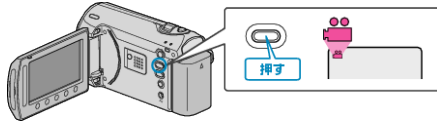
## グループを選んでプレイリストを作る

動画をグループごとにまとめて並べ、プレイリストを作ります。


### 1 再生モードにする



### 2 動画を選ぶ



### 3 [MENU] をタッチして、メニューを表示する



### 4 "プレイリスト編集"を選び、[OK] をタッチする



### 5 "新規作成"を選び、[OK] をタッチする



### 6 "グループごとに取り込む"を選び、[OK] をタッチする



### 7 プレイリストに並べるグループを選び、[OK] をタッチする



- "確認"をタッチすると、選んだ動画を確認できます。

### 8 挿入位置を選び、[OK] をタッチする



- 右側のプレイリストに選んだ動画が追加されます。
- プレイリストに追加した動画を消すには、「→」をタッチして消したい動画を選び、[OK] をタッチします。
- 手順 7~8 を繰り返し、プレイリストに動画を並べます。

### 9 並べ終わったら、[MENU] をタッチする



### 10 "保存して終了"を選び、[OK] をタッチする

