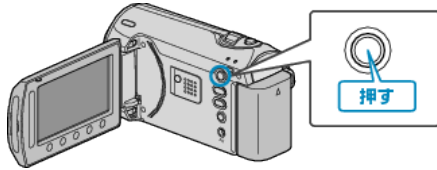


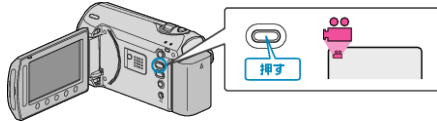
## 映像を選んでプレイリストを作る

動画を1つずつ並べ、プレイリストを作ります。


## 1 再生モードにする



## 2 動画を選ぶ



## 3 [OK] をタッチして、メニューを表示する



## 4 "プレイリスト編集"を選び、[OK] をタッチする



## 5 "新規作成"を選び、[OK] をタッチする



## 6 "シーンから取り込む"を選び、[OK] をタッチする



## 7 プレイリストに並べる動画を選び、[OK] をタッチする



• "確認"をタッチすると、選んだ動画を確認できます。

## 8 挿入位置を選び、[OK] をタッチする



- 右側のプレイリストに選んだ動画が追加されます。
- プレイリストに追加した動画を消すには、「→」をタッチして消したい動画を選び、[OK] をタッチします。
- 手順7~8を繰り返し、プレイリストに動画を並べます。

## 9 並べ終わったら、[OK] をタッチする



## 10 "保存して終了"を選び、[OK] をタッチする

