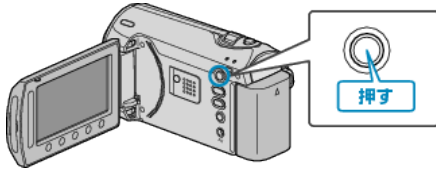


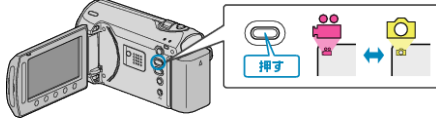

選んでコピーする

動画や静止画を選んで、ほかのメディアにコピーします。

1 再生モードにする



2 動画または静止画を選ぶ

3 \odot をタッチして、メニューを表示する4 "編集"を選び、 \odot をタッチする5 "コピー"を選び、 \odot をタッチする6 コピーの方向を選び、 \odot をタッチする

• コピーの方向は、モデルによって異なります。

7 "選んでコピー"を選び、 \odot をタッチする8 コピーする映像を選び、 \odot をタッチする

• 選んだ映像にチェックマークが表示されます。チェックマークを消すときは、もう一度 \odot をタッチします。

9 コピーする映像を選び終わったら、"実行"をタッチする

10 "はい"を選び、 \odot をタッチする

• コピーが始まります。
• コピーが終わったら、 \odot をタッチしてください。