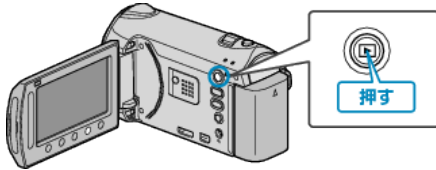


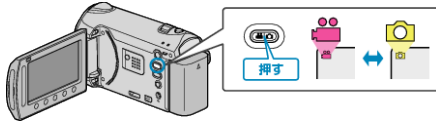
## すべて移動する

動画や静止画を、ほかのメディアにすべて移動します。  
移動した映像は、移動元のメディアから削除されます。  
プロテクトマークのある映像は、移動元のメディアから削除されません。


## 1 再生モードにする



## 2 動画または静止画を選ぶ



## 3 [MENU] をタッチして、メニューを表示する



## 4 "編集"を選び、[OK] をタッチする



## 5 "ムーブ"を選び、[OK] をタッチする



## 6 移動の方向を選び、[OK] をタッチする



(GZ-HM340/GZ-HM320/GZ-HM240/GZ-HM220)



(GZ-HM300)

## 7 "すべてムーブ"を選び、[OK] をタッチする



## 8 "はい"を選び、[OK] をタッチする



- 映像の移動が始まります。
- 移動が終わったら、[OK] をタッチしてください。