



## Ustawienie czasu otwarcia migawki (GZ-HM335/GZ-HM334/GZ-HM330)

Czas otwarcia migawki można ustawić, aby dopasować go do rodzaju obiektu.

1 Dotknij , aby wyświetlić menu.



2 Wybierz „USTAWIENIA RĘCZNE” i dotknij .



3 Wybierz „CZAS OTW. MIGAWKI” i dotknij .




4 Wybierz „RĘCZNE” i dotknij .



5 Wybierz czas otwarcia migawki za pomocą suwaka.



- Ustawia czas otwarcia migawki na wartości od 1/2 do 1/4000.
- Przesuń go w górę, aby zwiększyć czas otwarcia migawki.
- Przesuń go w dół, aby zmniejszyć czas otwarcia migawki.

6 Dotknij , aby potwierdzić.



### UWAGA:

- Przy długim czasie otwarcia migawki zalecane jest korzystanie ze statywu.