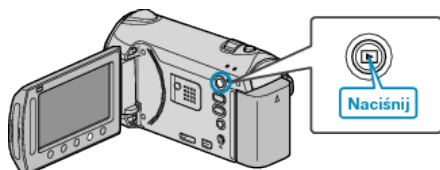


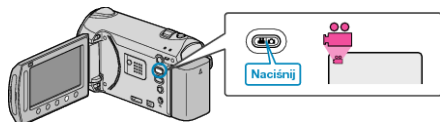
Odtwarzanie filmu z uszkodzonymi informacjami zarządzania

Odtwarza filmy z uszkodzonymi informacjami zarządzania.


1 Wybierz tryb odtwarzania.



2 Wybierz tryb filmu.



3 Dotknij , aby wyświetlić menu.



4 Wybierz „ODTW. INNEGO PLIKU” i dotknij .



5 Wybierz żądany film i dotknij .

UWAGA:

- W przypadku uszkodzenia informacji zarządzania w folderze EXTMOV tworzony jest plik MTS.
- Zależnie od stanu uszkodzonego pliku, odtwarzanie może nie udać się lub może przebiegać z zakłóceniami.