



Praca z menu

Użyj suwaka i przycisków obsługi, aby ustawić menu.


- Zależnie od trybu, z którego korzysta użytkownik, menu mogą się różnić.

1 Dotknij , aby wyświetlić menu.





2 Wybierz odpowiednie menu i dotknij .

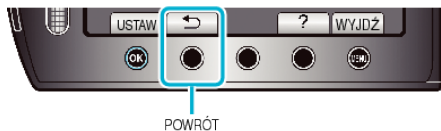


3 Wybierz odpowiednie ustawienie i dotknij .



UWAGA:

- Aby zamknąć menu dotknij .
- Aby powrócić do poprzedniego ekranu, dotknij .



- Aby wyświetlić plik pomocy, dotknij .



Przywróć wszystkie ustawienia do domyślnych:

- Ustaw korzystając z „USTAWIENIA FABRYCZNE” w menu ustawień kamery.