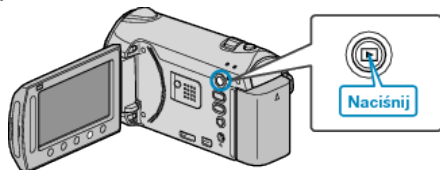


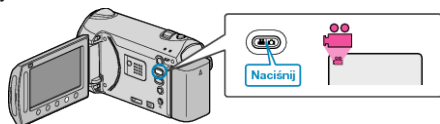
## Usuwanie list odtwarzania

Usuń utworzoną listę odtwarzania.

1 Wybierz tryb odtwarzania.



2 Wybierz tryb filmu.



3 Dotknij , aby wyświetlić menu.




4 Wybierz „EDYCJA LISTY” i dotknij .



5 Wybierz „USUŃ” i dotknij .





6 Wybierz listę odtwarzania, którą chcesz usunąć i dotknij .



• Po wybraniu „ANULOWANIE WSZYSTKICH” zostaną usunięte wszystkie utworzone listy odtwarzania.

7 Wybierz „TAK” i dotknij .



- Po usunięciu dotknij .
- Aby wyjść z tego ekranu, dotknij .