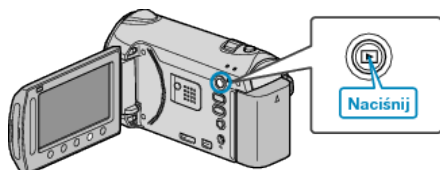


Kopiowanie wszystkich plików

Kopiuje wszystkie filmy i zdjęcia na inny nośnik.


1 Wybierz tryb odtwarzania.



2 Wybierz tryb filmu lub zdjęcia.



3 Dotknij , aby wyświetlić menu.



4 Wybierz „EDYCJA” i dotknij .



5 Wybierz „KOPIUJ” i dotknij .



6 Wybierz kierunek kopiowania i dotknij .


• Kierunek kopiowania zależy od modelu.

7 Wybierz „KOPIUJ WSZYSTKO” i dotknij .



8 Wybierz „TAK” i dotknij .



- Rozpoczyna się kopiowanie.
- Po skopiowaniu, dotknij .