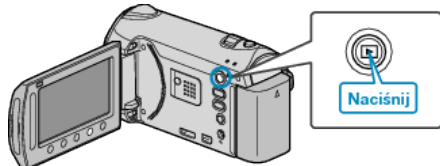


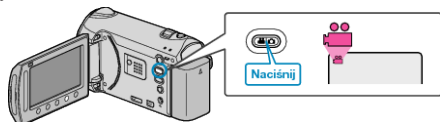
Dodawanie ekranów tytułowych do list odtwarzania (GZ-HM335/GZ-HM334/GZ-HM330)

Dodaj ekran tytułowy do utworzonej listy odtwarzania.


1 Wybierz tryb odtwarzania.



2 Wybierz tryb filmu.



3 Dotknij , aby wyświetlić menu.




4 Wybierz „EDYCJA LISTY” i dotknij .



5 Wybierz „NADAJ TYTUŁ” i dotknij .



6 Wybierz żądaną listę odtwarzania i dotknij .





• Dotknij „SPRAW.”, aby sprawdzić zawartość wybranej listy odtwarzania.

7 Wybierz tytuł i dotknij .



• Dotknij „SPRAW.”, aby zaznaczyć tytuł.
• Aby usunąć tytuł, wybierz "BEZ TYTUŁU".

- Po zakończeniu ustawień dotknij .
- Aby wyjść z tego ekranu, dotknij .