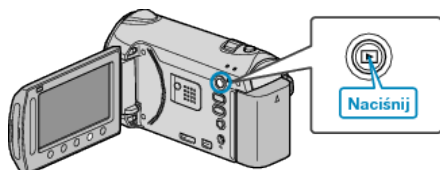


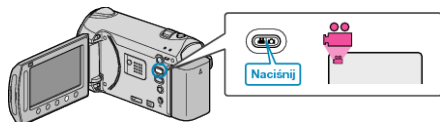
Tworzenie list odtwarzania według grupy

Utwórz listę odtwarzania ustawiając wiele plików według grupy.


1 Wybierz tryb odtwarzania.



2 Wybierz tryb filmu.



3 Dotknij , aby wyświetlić menu.



4 Wybierz „EDYCJA LISTY” i dotknij .



5 Wybierz „NOWA LISTA” i dotknij .




6 Wybierz „UTWÓRZ WG GRUP” i dotknij .




7 Wybierz grupę, który ma być dodana do listy odtwarzania i dotknij .




• Dotknij „SPRAW.”, aby zaznaczyć wybrany film.

8 Wybierz miejsce, w którym mam być umieszczony plik i dotknij .



- Wybrane filmy są dodawane do listy odtwarzania po prawej stronie.
- Aby usunąć film z listy odtwarzania, dotknij "→", aby wybrać film i dotknij .
- Powtarzaj kroki 7-8 i ustaw filmy na liście odtwarzania.

9 Po zakończeniu ustawiania, dotknij .



10 Wybierz „ZAPISZ I WYJDŹ” i dotknij .

