

## JAKOŚĆ WIDEO

Ustawia jakość wideo.

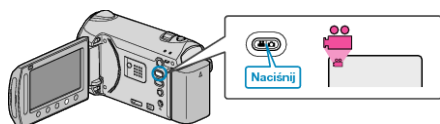
Ustawienie	Szczegóły
UXP	Umożliwia nagrywanie z najlepszą jakością obrazu. • Dotyczy tylko urządzeń BD. Aby zapisać je na płytę DVD, należy ponownie zakodować filmy do trybu XP, używając dostarczonego oprogramowania.
XP	Umożliwia nagrywanie z wysoką jakością obrazu.
SP	Umożliwia nagrywanie ze standardową jakością obrazu.
EP	Umożliwia długie nagrywanie.


### UWAGA:


- Aby uniknąć szumów, podczas nagrywania scen z dużym ruchem lub scen o skrajnie zmieniającej się jasności ustaw na tryb UXP lub XP.
- Do zapisywania filmów nagranych w trybie UXP używaj nagrywarki BD.

## Wyświetlanie pozycji

1 Wybierz tryb filmu.



2 Dotknij , aby wyświetlić menu.



3 Wybierz „JAKOŚĆ WIDEO” i dotknij .

