



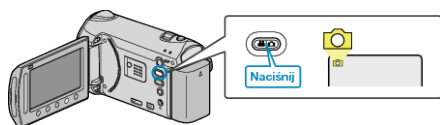
SAMOWYZWALACZ


Użyj tego przy robieniu zdjęcia grupowego.


Ustawienie	Szczegóły
WYŁ.	Dezaktywuje samowyzwalacz.
2 SEK	Rozpoczyna nagrywanie 2 sekund po naciśnięciu przycisku SNAPSHOT.
10 SEK	Rozpoczyna nagrywanie 10 sekund po naciśnięciu przycisku SNAPSHOT. Te ustawienia są odpowiednie do robienia zdjęć grupowych.
ROZPOZNAWANIE TWARZY	<p>Wykrywa twarze, gdy zostanie naciśnięty przycisk SNAPSHOT. Rozpoczyna nagrywanie 3 sekundy po wykryciu twarzy fotografa.</p> <p>(1) Wykryto twarze</p>  <p>(2) Wykryto twarz fotografa</p> <p>Fotograf</p> 

Wyświetlanie pozycji

1 Wybierz tryb zdjęć.



2 Dotknij , aby wyświetlić menu.



3 Wybierz „SAMOWYZWALACZ” i dotknij .

