


TRYB DEMO

Rozpoczyna odtwarzanie trybu demo, w którym przedstawione są funkcje urządzenia.

Ustawienie	Szczegóły
WYŁ.	Dezaktywuje funkcję.
WŁ.	Odtwarza demonstrację funkcji specjalnych urządzenia.


Wyświetlanie Trybu Demo


- ① Usuń baterię i kartę SD.
- ② Podłącz zasilacz sieciowy.
- ③ Otwórz monitor LCD i włącz zasilanie.
 - Demonstracja rozpocznie się po 3 minutach.
 - Aby zakończyć odtwarzanie, dotknij .

UWAGA:

- Tryb ten nie jest dostępny w trybie odtwarzania.


Wyświetlanie pozycji

- 1 Dotknij , aby wyświetlić menu.



- 2 Wybierz „USTAWIENIA PODSTAW.” i dotknij .



- 3 Wybierz „TRYB DEMO” i dotknij .

