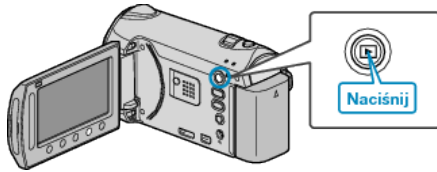


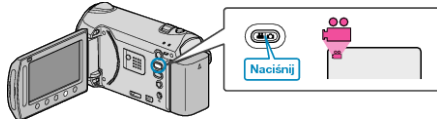
Tworzenie list odtwarzania z wybranych plików


Utwórz listę odtwarzania ustawiając pliki jeden po drugim.


1 Wybierz tryb odtwarzania.



2 Wybierz tryb filmu.



3 Dotknij , aby wyświetlić menu.



4 Wybierz „EDYCJA LISTY” i dotknij .



5 Wybierz „NOWA LISTA” i dotknij .




6 Wybierz „UTWÓRZ OD SCENY” i dotknij .



7 Wybierz plik, który ma być dodany do listy odtwarzania i dotknij .




• Dotknij „SPRAW.”, aby zaznaczyć wybrany film.


8 Wybierz miejsce, w którym mam być umieszczony plik i dotknij .



• Wybrane filmy są dodawane do listy odtwarzania po prawej stronie.

• Aby usunąć film z listy odtwarzania, dotknij "→", aby wybrać film i dotknij .

• Powtarzaj kroki 7-8 i ustaw filmy na liście odtwarzania.

9 Po zakończeniu ustawiania, dotknij .



10 Wybierz „ZAPISZ I WYJDŹ” i dotknij .

