



## Używanie funkcji Focus Assist

Wyostrzony przedmiot jest obrysowany kolorem, co umożliwia precyzyjniejsze ostrzenie.

1 Dotknij , aby wyświetlić menu.



2 Wybierz „USTAWIENIA RĘCZNE” i dotknij .




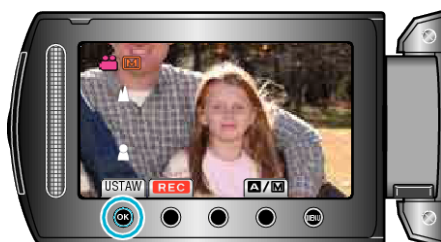
3 Wybierz „WSPOMAG. UST. OSTR.” i dotknij .



4 Reguluj ostrość za pomocą suwaka.



5 Dotknij , aby potwierdzić.



### UWAGA:

- Gdy wyświetlany jest obrys (w wybranym kolorze) ostrzonego przedmiotu, obraz staje się czarnobiały. Kolor obrysu można zmienić, aby był lepiej widoczny.