




手ぶれを補正して撮影する

手ぶれ補正を ON にすると、動画撮影時の手ぶれを効果的に補正して撮影できます。



- タッチするたびに、手ぶれ補正の設定が切り替わります。

画面表示	設定
 (通常モード)	通常の撮影条件で手ぶれを補正します。
 (アクティブモード)	明るいシーンを広角側で撮影する場合に、より手ぶれ補正の効果を発揮します。 ※広角側(~5倍)のみ
 (切)	手ぶれを補正しません。

メモ：—

- 三脚などに固定して動きの少ない被写体を撮影したい場合は、OFF にすることをおすすめします。
- 手ぶれが大きいつきは、補正しきれないことがあります。
- 動画撮影時のみに効果があります。