




メニュー操作のしかた

スライダーと操作ボタンを使ってメニューを設定します。

- お使いのモードによって表示されるメニューが異なります。

1  をタッチして、メニューを表示する





2 設定したいメニューを選び、 をタッチする




3 設定を変更し、 をタッチする



メモ:

- メニューを閉じるときは、 をタッチします。
- 一つ前の画面に戻るときは、 をタッチします。



- ヘルプを表示するときには、 をタッチします。



すべての設定をお買い上げ時に戻すとき:

- 本体設定メニューの "工場出荷" を設定します。