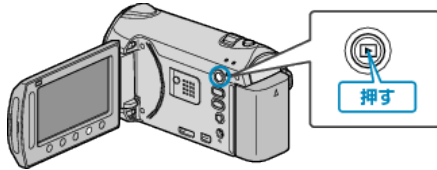


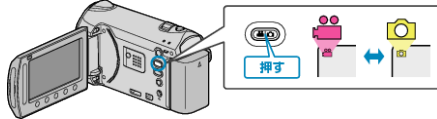
選んでコピーする

動画や静止画を選んで、ほかのメディアにコピーします。


1 再生モードにする



2 動画または静止画を選ぶ



3 OK をタッチして、メニューを表示する



4 "編集"を選び、OK をタッチする



5 "コピー"を選び、OK をタッチする



6 コピーの方向を選び、OK をタッチする



7 "選んでコピー"を選び、OK をタッチする



8 コピーする映像を選び、OK をタッチする



- 選んだ映像にチェックマークが表示されます。チェックマークを消すときは、もう一度 OK をタッチします。

9 コピーする映像を選び終わったら、"実行"をタッチする



10 "はい"を選び、OK をタッチする



- コピーが始まります。
- コピーが終わったら、OK をタッチしてください。